

Рецензия на программу внеурочной деятельности для учащихся 5-7 классов « Самбо», разработанную учителем физической культуры МБОУСОШ № 16 ст. Отрадной Отрадненского района Краснодарского края Некрасовым Андреем Владимировичем.

Данная программа спортивно-оздоровительного направления представляет собой программу организации внеурочной деятельности школьников. Программа внеурочной деятельности « Самбо» разработана учителем в соответствии с ФГОС ООО. Срок реализации программы – 102 часа (3 года, 1 час в неделю, 34 часа в год)

Предусмотренные данной программой занятия проводятся в группах, состоящих из учащихся одного возраста. Целью программы является формирование у учащихся 5-7 классов основ здорового образа жизни, развитие творческой самостоятельности посредством освоения самбо, развитие коммуникативной компетентности учащихся.

Программа внеурочных занятий спортивно-оздоровительного направления включает в себя четыре раздела. Каждое занятие является звеном системы занятий, связанных в логическую последовательность построенных друг за другом и направленных на приобретение школьниками знаний и умений вида спорта «Самбо»

Важным требованием программы является воспитание нравственных и волевых качеств учащихся: дисциплинированность, доброжелательность, честность, отзывчивость, смелость во время выполнения различных заданий. Все структурно-содержательные части программы описаны достаточно подробно.

Значимость программы заключается в том, что она решает задачи по повышению знаний школьников по самбо.

Программа внеурочной деятельности по спортивно-оздоровительному направлению «Самбо» может быть рекомендована для использования учителями физической культуры при организации внеурочной деятельности школьников в соответствии с требованиями ФГОС ООО.

23.01.2023 г

Директор МКОУДПО
«Отрадненский методический центр»




Е.А. Марксв

Рецензент методист МКОУДПО
«Отрадненский методический центр»

Е.В. Шрамко

Краснодарский край,
муниципальное образование Отрадненский район, станица Отрадная
муниципальное бюджетное общеобразовательное учреждение средняя
общеобразовательная школа №16



УТВЕРЖДЕНО
решением педагогического совета
от 30. 08. 2019 года протокол № 2
Председатель Ю.С.Тонаканян/

РАБОЧАЯ ПРОГРАММА КУРСА ВНЕУРОЧНОЙ ДЕЯТЕЛЬНОСТИ

Кружок «Самбо»
Срок реализации 3 года
Возраст обучающихся: 5-7 класс
Количество часов: 102

Автор: Некрасов А.В.
Учитель физической культуры

1. Планируемые результаты.

Личностные результаты обеспечиваются через формирование базовых национальных ценностей; *предметные* - через формирование основных элементов научного знания, *метапредметные результаты* - через универсальные учебные действия (далее УУД).

В сфере **личностных универсальных учебных действий** у учащихся будут сформированы:

- дисциплинированность, трудолюбие, упорство в достижении поставленных целей;
- умение управлять своими эмоциями в различных ситуациях;
- умение оказывать помощь своим сверстникам;
- отношение к здоровью как высшей ценности человека;
- потребность ответственного отношения к окружающим и осознания ценности человеческой жизни;
- умение организовывать самостоятельную деятельность с учётом требований её безопасности, организации места занятий;
- соблюдение правил гигиены и развитие готовности на основе их использования самостоятельно поддерживать своё здоровье.

Регулятивные УУД.

Учащиеся научатся:

- планировать пути достижения целей;
- устанавливать целевые приоритеты;
- владеть способами наблюдения за показателями индивидуального здоровья, физического развития и физической подготовленности;
- осуществлять контроль и самоконтроль за ходом выполнения заданий и полученным результатом;
- распознавать позитивные и негативные факторы, влияющие на здоровье;
- составлять, анализировать и контролировать режим дня.

Коммуникативные УУД.

Учащиеся научатся:

- задавать вопросы, необходимые для организации собственной деятельности и сотрудничества с партнёром;
- доступно излагать знания о борьбе самбо;
- формулировать цели и задачи занятий по самбо;
- формировать умения позитивного коммуникативного общения с окружающими;
- аргументировано высказывать свою точку зрения;
- критиковать, хвалить и принимать похвалу с учётом ситуации взаимодействия.

Познавательные УУД.

Учащиеся получают знания:

- по истории и развитию борьбы самбо;
- о здоровом образе жизни, о роли и месте физической культуры в организации здорового образа жизни.

В ходе реализации программы «Самбо» учащиеся получают следующие **предметные результаты:**

- знания о борьбе самбо и её роли в укреплении здоровья;
- умение рационально распределять своё время в режиме дня, выполнять утреннюю зарядку;
- умение вести наблюдение за показателями своего физического развития.

2. Содержание

1. Вводное занятие

Теория: История и развитие самбо в России, правила безопасности при проведении тренировок, гигиенические требования, доведение плана на год. Техника безопасности на занятиях. Соблюдение формы одежды. Тест по технике безопасности.

Беседы по патриотическому воспитанию:

1. Выдающиеся спортсмены России
2. Успехи российских борцов на международной арене
3. Устремлённость к спортивным достижениям во имя Родины.
4. Россия – великая спортивная держава.

Тема 2: Простейшие акробатические элементы

Теория: Знакомство с простейшими акробатическими элементами: кувырок вперёд, кувырок назад, кувырок через плечо, кувырок через препятствие в длину и в высоту, кульбит, колесо, ходьба на руках.

Практика: Выполнение акробатических элементов: кувырки, подстраховка.

Тема 3: Техника самостраховки

Теория: Изучение техники самостраховки. Падение вперёд. Падение назад. Падение вперёд, падение назад и на бок через партнёра, стоящего на коленях и предплечьях. Падение вперёд, падение назад и на бок через партнёра, стоящего на и четвереньках. Падение на спину и на бок, кувырком вперёд, держась за руку партнёра. Перекат через плечо.

Практика: Отработка приёмов самостраховки. Выполнение падений и перекатов. Работа в спарринге.

Тема 4: Техника борьбы в стойке

Теория: Изучение техники борьбы в стойке. Захваты. Выведение из равновесия. Передвижения. Броски: задняя подножка, передняя подножка, подсечка, задняя подножка с захватом ноги снаружи, бросок через бедро.

Практика: Отработка техники борьбы в стойке. Выполнение бросков и захватов. Отработка навыка выведения противника из равновесия.

Тема 5: Техника борьбы лёжа

Теория: Изучение техники борьбы лёжа. Перевороты. Удержания. Болевые приёмы: Рычаг локтя через бедро от удержания сбоку, рычаг локтя с захватом руки между ногами, узел ногой от удержания сбоку, ущемление ахиллесова сухожилия.

Практика: отработка техники борьбы лёжа, работа в парах на удержание.

Тема 6: Простейшие способы самозащиты от захватов и обхватов

Теория: Простейшие способы защиты от захватов и обхватов. Изучение болевых точек.

Практика: Отработка способов защиты от захватов и обхватов. Освобождение от захватов за руки, за одежду. Освобождение от обхватов туловища спереди и сзади. Расслабляющие удары в болевые точки.

Зачётные упражнения.

Тема 7: Подвижные спортивные игры, эстафеты

Практика: Подвижные спортивные игры, эстафеты. Футбол. Баскетбол. Эстафеты с применением баскетбольного, набивного мячей, с элементами акробатики.

Тема 8: Итоговое занятие

Теория: Итоги года. Обсуждение результатов: удачи и неудачи.

**ПРОГРАММНЫЙ МАТЕРИАЛ ДЛЯ ПРАКТИЧЕСКИХ
ЗАНЯТИЙ**

Обще подготовительные упражнения.

Строевые упражнения.

Строевые приемы.

-Выполнение команд

-Повороты на месте: направо, налево, кругом, пол-оборота.

-Понятия: "строевая стойка", "стойка ноги врозь", "основная стойка", "интервал", "дистанция".

-Построение в колонну по одному (по два, по три), в одну шеренгу (две, три, четыре).

-Перестроения: из одной шеренги в две и обратно, из шеренги уступом, из шеренги в колонну захождением отделений плечом.

-Передвижения. Строевой шаг, походный (обычный) шаг. Движение бегом. Перемена направления фронта захождением плечом. Движение в обход, по диагонали, противходом, змейкой, по кругу.

-Размыкание и смыкание: приставным шагом, от направляющего, от середины (вправо, влево).

-Разминка самбиста. Разминка в движении по ковру. Варианты ходьбы, бега, прыжков.

Общеразвивающие упражнения.

-Упражнения для мышц и суставов туловища и шеи.

-Упражнения для мышц и суставов рук и ног.

-Упражнения с отягощением весом собственного тела для воспитания физических качеств: силы, гибкости, быстроты, ловкости, выносливости.

Стретчинг. Анатомические и физиологические особенности стретчинга. Ознакомление с зонами растяжения. Использование различных упражнений стретчинга для увеличения подвижности в суставах, предотвращения травм.

Упражнения с партнером.

-Упражнения в различных положениях: в стойке, в партере, лежа, на мосту и др.

-Упражнения для развития силы: поднимание, наклоны, повороты, приседания, ходьба, бег, переползание, отжимание в упоре лежа, отжимание лежа на спине, в положении на "борцовском мосту".

-Упражнения с сопротивлением партнера: в положении стоя, в положении сидя, в положении лежа на спине, в положении лежа на животе.

-Упражнения для развития гибкости, силы с помощью партнера.

-Упражнения в положении на "борцовском мосту"

-Упражнения на гимнастической стенке.

-Упражнения с гимнастической палкой.

-Упражнения с мячом (набивным, теннисным и др.).

-Упражнения с самбистским поясом (скакалкой).

-Прыжки с продвижением вперед и назад, влево и вправо - с подскоками и без подскоков, вращая скакалку вперед или назад. Бег с прыжками через скакалку, вращая ее вперед: по кругу, по восьмерке, по гимнастической скамейке или бревну. Продвижение вперед прыжками на одной ноге с горизонтальным вращением скакалки. Галоп с продвижением вперед, влево, вправо и вращением скакалки вперед и назад.

-Упражнения с партнером и в группе.

-Акробатика. Особенности обучения и совершенствование элементов акробатики и акробатических прыжков в условиях зала борьбы.

-Стойки

- "Седы": ноги вместе, ноги врозь, углом, согнув ноги, в группировке, на пятках.

- Упоры: присев; присев на правой, левую в сторону на носок; стоя; лежа; лежа на согнутых руках; лежа сзади; лежа сзади, согнув ноги; лежа правым боком; на коленях.

-Перекаты: вперед, назад, влево (вправо)

-Прыжки: прогибаясь, ноги врозь, согнув ноги.

-Кувырки: в группировке - вперед, назад; согнувшись - вперед, назад; назад перекатом; назад через стойку на руках; вперед прыжком (длинный); кувырок-полет.

-Осуществление страховки преподавателем при проведении занятий самбо в зале

Специально-подготовительные упражнения для защиты от бросков (самостраховки).

Классификация падений самбиста по способу приземления или по частям тела, которые раньше всего соприкасаются с ковром (на руки, ноги, туловище, голову), по направлению движения падающего (вперед, назад, в сторону), по сложности и трудности выполнения (прямое, вращательное движение, высота полета, перекатом, прыжком, с партнером или без него).

Падение с опорой на руки.

Падение с опорой на ноги.

Падение с приземлением на колени:

Падение с опорой на руки.
 Падение с опорой на ноги.
 Падение с приземлением на колени:
 Падение с приземлением на туловище.
 Падение на спину.
 Падение на живот.

Специально-подготовительные упражнения для бросков.


Упражнения для выведения из равновесия.
 Упражнения для бросков захватом ног (ноги).
 Упражнения для подножек.
 Упражнения для подсечки.
 Упражнения для зацепов.
 Упражнения для бросков через спину.
 Упражнения для бросков прогибом


Специально-подготовительные упражнения для технических действий в положении лежа.

Упражнения для удержаний.
 Для ухода от удержаний.
 Из положения лежа

3. Тематическое планирование

№ п\п	Темы занятий	Количество часов	
		Теория	Практика
1	Вводные занятия	3	
2	Простейшие акробатические элементы		9
3	Техника самостраховки	3	18
4	Техника борьбы в стойке	3	9
5	Техника борьбы лёжа	3	9
6	Простейшие способы самозащиты от захватов и обхватов		12
7	Подвижные спортивные игры, эстафеты		30
8	Итоговое занятие	3	
	Итого:	15	87
Всего часов: 102 часа			

СОГЛАСОВАНО
 Протокол заседания
 методического объединения учителей
 физической культуры МБОУ СОШ № 16
 от 30.08 2019 года № 2
 В.Г. Лысакова

СОГЛАСОВАНО
 Заместитель директора по ВР
 Ф.В. Кононенко
 « 30 » 08 2019 год